

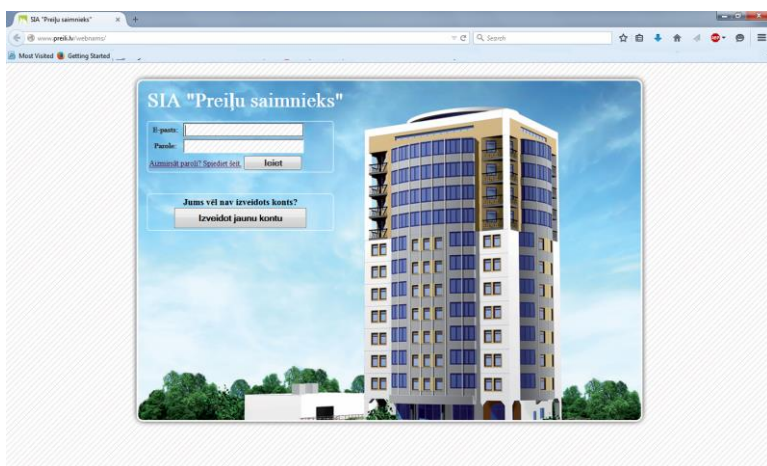
Instrukcija reģistrācijai un darbam SIA „Preiļu saimnieks” sistēmā „WEBNams”

0.3 versija, 2009. gada 1. jūlijā

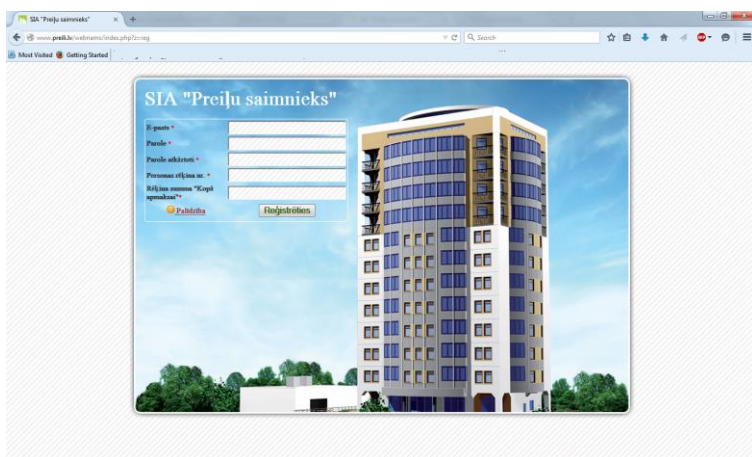
Instrukcija labota 2015. gada 25. martā

© Jebkura šīs instrukcijas pārpublicēšana vai izmantošana jāveic ar atsauci uz www.preili.lv

1.solis. Interneta pārlūkprogrammā atveram WEBNama adresi <http://www.preili.lv/webnams>, kurai var piekļūt no Preiļu novada domes interneta vietnes <http://www.preili.lv> sadaļas „Preiļu saimnieks” vai arī no vietnes www.preilusaimnieks.lv, kā rezultātā jāparādās logam:



2.solis. Esošajā lapā jāizvēlas poga „Izveidot jaunu kontu” un jāaizpilda reģistrēšanās forma.



Visi lauki ir jāaizpilda obligāti! Aizpildot reģistrēšanās formu un veicot citas darbības sistēmā noteikti jāiepazīstas ar palīdzības informāciju – daudzviet sistēmā ir pieejama „Palīdzības”

informācija nospiežot podziņu . Atvērtajā formā jāaizpilda:

- 1) **e-pasts** - svarīgi ir ievadīt izmantojamu e-pasta adresi, kuru varēs ērti lietot darbā ar Webnamu reģistrācijas apstiprināšanai, gan arī vēlāk,

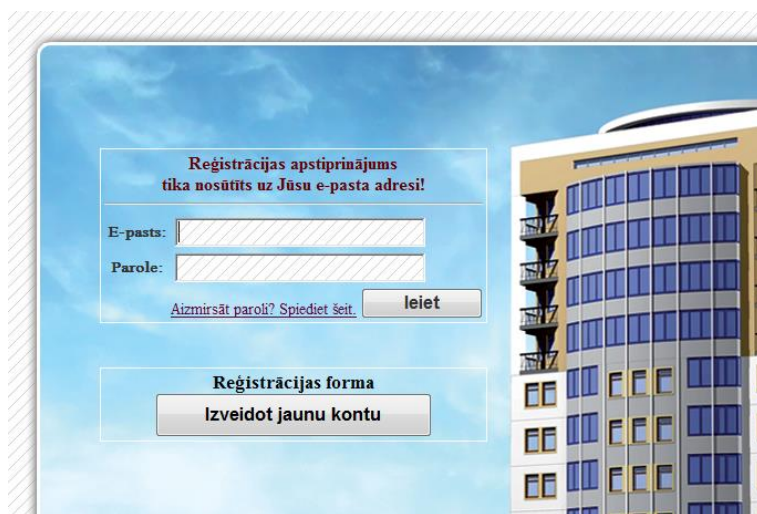
2) **parole** – jāizdomā parole, kuru kāds cits nevarētu uzminēt, svarīgi ir atcerēties izdomāto paroli (ja tomēr sanāk paroli aizmirst, tad to var atjaunot, rīkojoties kā aprakstīts šīs instrukcijas beigu daļā), parolei vēlams izmantot 6-8 simbolus, t.sk. jālieto lielie burti, mazie burti un cipari,

3) **parole atkārtoti** - tā pati (!!!) parole jāievada otru reizi atkārtoti, lai sistēma pārliecinātos par tās pareizu ievadīšanu,

4) **pēdējā rēķina numurs** – t.i. redzams jebkurā no saņemtajiem rēķiniem. Piemēram: ja rēķina numurs būtu šāds: 4422-0901, tad Jums lodziņā jāievada pirmā daļa, kas atrodas līdz domuzīmei - tātad: **4422!** (Personas rēķina numuru var atrast arī rēķina labajā pusē sadaļā “Maksātājs” zem adreses.)

b) kādu no pēdējo 3 rēķinu summām - jāievada summa, kas namu pārvaldē izdrukātajā rēķinā tika norādīta sadaļā „**Kopā apmaksai**” **nevis summu kas pārskaitīta** (ja rēķina summa sakrīt ar pārskaitīto, tad tā būs viena un tā pati summa, jo bieži mēdz būt situācijas kad klienti pārskaita summas pa daļām vai maksā fiksētu/nosacītu maksu katru mēnesi neņemot vērā rēķinā uzrādīto)!

5) jānospiež poga „**Reģistrēties**”. Pēc veiksmīgas datu reģistrēšanas logā parādīsies paziņojums ` *Reģistrācijas apstiprinājums tika nosūtīts uz Jūsu e-pasta adresi!* `



3.solis. Jāatver **savs e-pasts** un jāmeklē vēstule, kas sūtīta no adreses namu.parvalde@preili.lv.

Ar apmēram šādu saturu:

Labdien,

Jūs saņēmat šo vēstuli tapēc, ka ar šo e-pastu ir reģistrēts jauns konts SIA "Preiļu saimnieks" komunālo maksājumu sistēmā.

Ja Jūs neesat veicis šādu reģistrāciju, tad vienkārši ignorējiet šo e-vēstuli.

Lai apstiprinātu Jūsu reģistrācijas datus WEBNams sistēmā spiediet uz šīs saites:

http://www.preili.lv/webnams/index.php?z=registration_ok&code=763E2D8B64ADA6&code_id=79211782
© <http://www.vardatusistemas.lv> 1994-2009

Norādīto saiti **jāaktivizē/jāatver** pa tiešo e-pasta vēstulē vai arī, ja to nevar izdarīt pa tiešo e-pasta vēstulē, tad saņemto saiti ir jāiekopē interneta pārlūkprogrammas adreses joslā un jānospiež klaviatūras taustiņš `enter`.

TIKAI pēc konta reģistrācijas apstiprināšanas Jums būs iespēja pieslēgties sistēmai. Par sekmīgu reģistrācijas pabeigšanu liecina paziņojums - **‘ Jūs esat veiksmīgi reģistrēts! ’**



4.solis. Pēc reģistrēšanās apstiprināšanas var pieteikties darbam sistēmā

<http://www.preili.lv/webnams>, ievadot **savu reģistrēto e-pasta adresi un paroli** un nospiežot pogu

leiet

. Pēc pieteikšanās darbam sistēmā WEBNams automātiski parādās Jūsu adrese.

Piesaistīt jaunu adresi:

Viens klients, vajadzības gadījumā, var piesaistīt vairākas adreses. Pirms adreses piesaistīšanas

vēlams izlasīt palīdzības informāciju zem saites [? Kā piesaistīt jaunu adresi?!](#)

Lai piesaistītu jaunu adresi ir jāievada:

Rēķina nr.: 4422-0901	Izrakstīts: 20.05.2020	Saņēmējs: PREIĻU SAIMNIEKS, SIA
Rēķins par: 2020.gada jūlijs		Jurid.adrese: Liepu 2, Preiļi
Iepriekšējais periods:		PVN reģ.nr.: LV 47703001720
Rēķins Nr. 2020050000 - 2020050000 - 01.01.2020 - 01.01.2020 SEB banka		Bankas kods: UNLALV2X
		Banka: SEB Banka, AS
		Konta nr.: LV30UNLA0026000609608
		Maksātājs: Jums
		Adrese: Jums, Liepu 2, Preiļi
		Pers.rēķins: 4422

Maksājums	Cena	Daudzums	dienu skaits	Rēķināts	Pārrēķins	Kopā
Apsaimniekošana	0.00	1.00		0.00		0.00
Ūdens	0.00	1.00		0.00		0.00
Ūdens uzsildīšana (05.2020)	0.00	1.00		0.00		0.00
Kanalizācija (05.2020)	0.00	1.00		0.00		0.00
Atkritumi	0.00	1.00		0.00		0.00
Elektrība kopliet.	0.00	1.00		0.00		0.00
PVN 10%	0.00	1.00		0.00		0.00
PVN 21%	0.00	1.00		0.00		0.00
				0.00	0.00	0.00

Rēķins jāapmaksā līdz: 20.08.2020

Kopā: 0.00

Lūdžam pirms maksājuma veikšanas uz kvīts ierakstīt ūdens skaitītāju rādījumus.

Kopā apmaksai: 43.71 EUR

a) personas rēķina numurs – t.i. redzams jebkurā no saņemtajiem rēķiniem. Piemēram: ja rēķina numurs būtu šāds: 4422-0901, tad Jums lodziņā jāievada pirmā daļa, kas atrodas līdz domuzīmei - tātad: **4422!**

b) kādu no pēdējo 3 rēķinu summām - jāievada summa, kas namu pārvaldē izdrukātajā rēķinā tika norādīta sadaļā „**Kopā apmaksai**” **nevis summu kas pārskaitīta** (ja rēķina summa sakrīt ar pārskaitīto, tad tā būs viena un tā pati summa, jo bieži mēdz būt situācijas kad klienti pārskaita summas pa daļām vai maksā fiksētu/nosacītu maksu katru mēnesi neņemot vērā rēķinā uzrādīto)!

Ja ievadītie dati ir pareizi un precīzi, tad beigās nospiežot pogu adresei jābūt piesaistītai, pretējā gadījumā pārbaudiet ievadāmo datu pareizību un atbilstību prasītajam. Ja pēc vairākiem mēģinājumiem neizdodas piesaistīt adresi sazinieties ar Namu pārvaldi darba laikā zvanot 65381382 vai jebkurā laikā sūtot e-pastu uz namu.parvalde@preili.lv.

Ja ir nepieciešamība piesaistīt vēl kādu adresi, tad ir jāizvēlas pogu un tad pogu . Tālāk jāveic citas jaunas adreses piesaistīšana līdzīgi kā aprakstīts iepriekš, t.sk. ievadot citas adreses personas rēķina numuru un kādu no citas adreses pēdējo 3 rēķinu summām, kas norādītas sadaļā `Kopā apmaksai`. Ja rēķins ir pazudis vai nav pieejams, tad ir jāzvana uz Namu pārvaldi un šī informācija jānoskaidro telefoniski.

5.solis. Pēc adreses(-šu) piesaistīšanas var veikt ūdens skaitītāju mērījumu nodošanu

nospiežot pogu **Skaitītāji** :

Skaitītāja tips	Numurs	Pēdējais rādījums	Jaunais rādījums	Patēriņš
Ūdens un kanalizācija	1239278	28.02.2015	00158 W	
Karstais ūdens	1239269	28.02.2015	00088 W	

W - Nodots WEBā

Turpināt

Informācija par skaitītājiem

Rādījumu nodošana – pieejams apskatei pēdējais ūdens skaitītāju rādījums un **pie `Jaunais rādījums` jāievada atbilstošie skaitītāju rādījumi uz mēneša pēdējo datumu** par auksto ūdeni un karsto ūdeni.

Pēc rādījumu ievades jānospiež poga **“Turpināt”**, kā rezultātā kļūs redzams patēriņš.

(Ja jaunais rādījums sastāv no apaļa skaitļa, tad var rakstīt tikai skaitli, bez nullēm pirms un pēc punkta; skaitļi atdalāmi ar punktu, ja tas ir nepieciešams!)

Citas iespējas

Rēķini – iespēja apskatīt pēdējo 12 mēnešu rēķinu summas. Samaksu par esošo mēnesi var veikt, izmantojot Internetbanku (protams, arī apmeklējot Namu pārvaldi).

Skaitītāji – iespēja apskatīt pēdējo mēnešu ūdens skaitītāju rādījumus un patēriņu, kā arī informāciju par skaitītājiem.

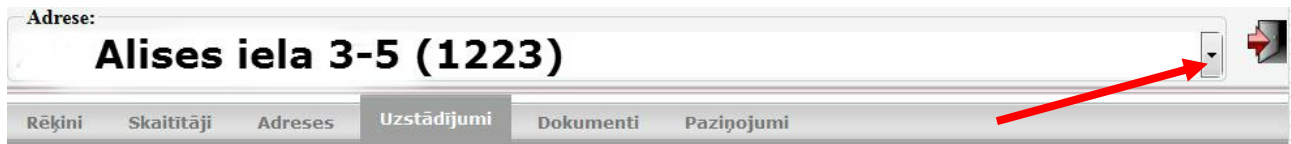
Uzstādījumi

Mainīt e-pasta adresi

Mainīt paroli – ja ir nepieciešamība nomainīt paroli, piemēram, tā ir lietota vairāk nekā 6 mēnešus, vai arī ja rodas aizdomas, ka kāds to ir uzzinājis un var nesankcionēti piekļūt datiem.

Adreses – iespēja apskatīt piesaistās adreses un piesaistīt jaunas adreses, kā arī dzēst adresi.

Ja ir vairākas piesaistītās adreses, tad tās var aplūkot augšējā adrešu logā:



Rīcība, ja ir aizmirsusies parole

Ja ir aizmirsusies parole, tad to var atjaunot, neapmeklējot Namu pārvaldi, nezvanot un nesūtot e-pasta vēstules uz Namu pārvaldi.

1. Atveram adresi <http://www.preili.lv/webnams/> un izvēlamies saiti [Aizmirsāt paroli? Spiediet šeit.](#)



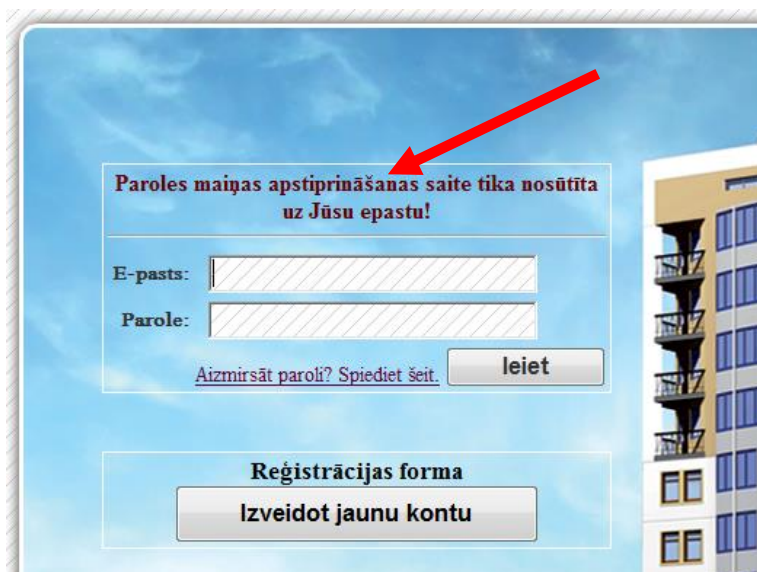
The screenshot shows the login page for SIA "Preiļu saimnieks". It features a blue background with a building image on the right. The main heading is "SIA 'Preiļu saimnieks'". Below it, there are two input fields: "E-pasts:" and "Parole:". A red arrow points from the "Aizmirsāt paroli? Spiediet šeit." link to the "Parole:" field. Below the fields is a "Ieiet" button. At the bottom, there is a section titled "Jums vēl nav izveidots konts?" with a button labeled "Izveidot jaunu kontu".

2. Redzamajā logā ierakstām savu reģistrēto e-pasta adresi un nospiežam pogu [Sūtīt](#) :



This screenshot is similar to the first one but shows the "Aizmirsāt paroli?" section expanded. The "E-pasts:" field now contains the placeholder text "Ievadiet savu e-pastu...". A red arrow points from the "Aizmirsāt paroli?" heading to the input field. Another red arrow points from the "Sūtīt" button. The "Izveidot jaunu kontu" button remains visible at the bottom.

3. Pēc sekmīgas ievadīto datu apstrādes parādīsies logs, kurā ziņots, ka paroles maiņas apstiprināšanas saite ir nosūtīta uz e-pastu:



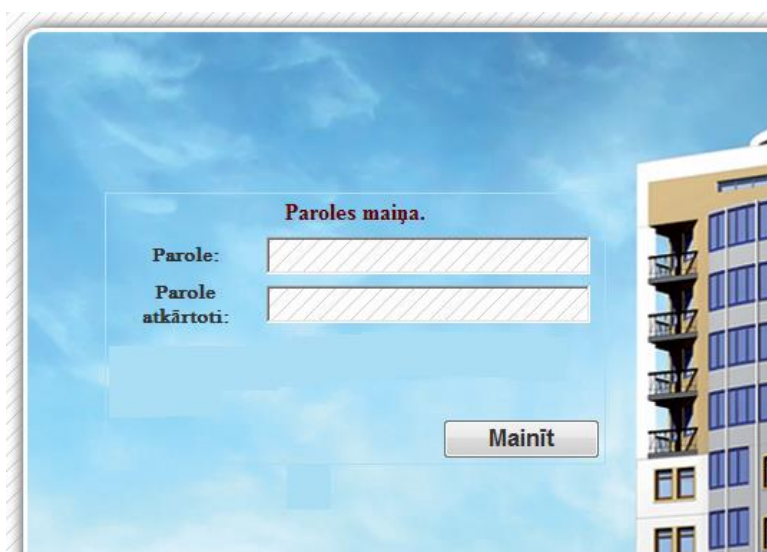
4. Tad ir jāatver **savs e-pasts** un jāmeklē vēstule, kas sūtīta no adreses namu.parvalde@preili.lv. Ar apmēram šādu saturu:

```
Jūs vai kāds cits ir nosūtījis pieprasījumu paroles maiņai. Ja tiešām vēlies mainīt paroli, apmeklē šo saiti:
http://www.preili.lv/webnams/index.php?z=forgot&dsp=1118164976&sh=46972263

Ja nē - tad ignorējiet šo epastu.

Pieprasījums veikts no IP adreses: ██████████
```

Ja tik tiešām vēlaties mainīt paroli, tad norādīto saiti **jāaktivizē/jāatver** pa tiešo e-pasta vēstulē vai arī, ja to nevar izdarīt pa tiešo e-pasta vēstulē, tad saņemto saiti ir jāiekopē interneta pārlūkprogrammas adreses joslā un jānospiež klaviatūras taustiņš `enter`. Pēc veiksmīgas saites aktivizēšanas parādīsies logs, kurā jāievada jaunā parole (arī atkārtoti):



5. Pēc sekmīgas paroles un drošības koda ievadīšanas un apstiprināšanas ar pogu

Mainīt

parādīsies logs, kurš apliecina ka **'Parole veiksmīgi atjaunota!'**:



Tālāk var turpināt darbu ievadot savu e-pasta adresi un atjaunoto paroli.

Ja pamanījāt kādas kļūdas vai nepilnības instrukcijā, vai rodas jautājumi uzsākot darbu sistēmā WEBNams vai strādājot ar to, tad darba laikā zvaniet 65381382 vai sūtiēt jautājumus uz e-pastu namu.parvalde@preili.lv.

Nepieciešamības gadījumā dotā instrukcija tiks labota un papildināta ja sistēmā tiks ieviestas izmaiņas vai arī lietotājiem būs neskaidri jautājumi.

Juris Erts, novada domes IT centra vadītājs

Inese Šņepste, SIA "Preiļu saimnieks" sabiedrisko attiecību speciāliste